


## BOX VASCA VAQ QUEEN




### Schemi di apertura

MOD. SX








MOD. DX



## BOX VASCA VAQ QUEEN

### Caratteristiche principali

-  Cerniere a muro per l'apertura della porta
-  Cristallo raggiato o a 90° nella parte superiore
-  Apertura ad un'anta esterna
- 
-  Abbinabile al laterale fisso.

### Misure standard

VAQ 70  
 VAQ 75  
 VAQ 80  
 VAQ 85

**Cm 140**

**Disponibile a richiesta anche con altezza superiore o inferiore**

**SI**

**Realizzabile con misure personalizzate**

**SI**

### Disponibile nelle versioni

**Lastra**

**Telaio**

Cristallo temperato  
 trasparente

Satinato

Cristallo temperato  
 Stampato C

Cromo lucido

Cristallo temperato  
 acidato

Cristallo temperato  
 con fasce a disegno

Altri cristalli a  
 richiesta