

## BOX VASCA VF SLIM



### Schemi di apertura

MOD. A







MOD. B



## BOX VASCA VA SLIM

### Caratteristiche principali

-  **Apertura ad un'anta interna/esterna**
-  **Cristallo raggiato o a 90° nella parte superiore**
-  **Guarnizione inferiore per la tenuta dell'acqua**
-  **Abbinabile al laterale fisso.**

| Misure standard  | Estensibile da<br>cm a cm |               |
|--|---------------------------|---------------|
| VA 70  | 68 – 70                   |               |
| VA 75  | 73 – 75                   |               |
| VA 80  | 78 – 80                   |               |
| VA 85  | 83 – 85                   |               |
|  |                           | <b>Cm 140</b> |
| <b>Disponibile a richiesta anche con altezza superiore o inferiore</b> |                           | <b>SI</b>     |
| <b>Realizzabile con misure personalizzate</b>                          |                           | <b>SI</b>     |

### Disponibile nelle versioni

| Lastra                                     | Telaio |   |
|--|--------|---|
|  |        | Verniciato Bianco<br>RAL 9010<br>Satinato |
| Cristallo temperato<br>trasparente         |        |   |
| Cristallo temperato<br>Stampato C          |        | Cromo lucido                              |
| Cristallo temperato<br>acidato             |        |   |
| Cristallo temperato<br>con fasce a disegno |        |   |
| Altri cristalli a<br>richiesta             |        |   |